



ANTI CLIMB SPIKES

SIZE 45cm x 4,5cm



ACS77-10

ELRO Europe | www.elro.eu

Postbus 9607 - Box E800

1006 GC Amsterdam The Netherlands

Home is not a place, it's a feeling



Grey - Grau - Grijs - Gris



EN Anti-climbing strips are an affordable, practical and easy way to stop burglars and other intruders like cats and birds. These strips protect your walls, fences, gates and flat roofs against all sorts of unwanted invaders.

- * Easy to install
- * Cheap way to guard you against intruders

SPECIFICATIONS

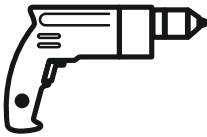
- * High quality plastic material

MOUNTING INSTRUCTIONS

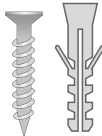
- 1) Determine the installation location and mark this position
- 2) Drill holes into the marked spots
- 3) Use the anchors to hold the screws.
Tighten the strips with screws into the surface



(1)



(2)



(3)

DE Anti Übersteig Streifen sind eine erschwingliche, praktische und einfache Möglichkeit, Einbrecher und andere Eindringlinge wie Katzen und Vögel zu stoppen. Diese Dornen-Streifen schützen Ihre Mauern, Zäune, Tore und Flachdächer gegen alle möglichen unerwünschten Eindringlinge.

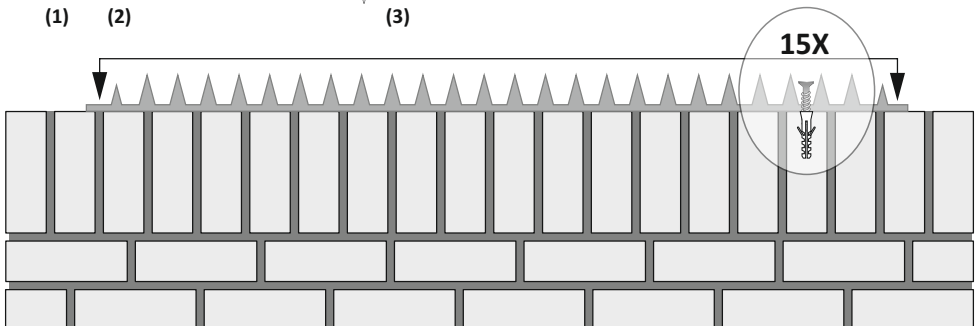
- * Einfach zu installieren
- * Kostengünstige Möglichkeit, sich gegen Eindringlinge zu verteidigen.

TECHNISCHE DATEN

- * Hochwertige, stabiles Kunststoff-Material

MONTAGEANLEITUNG

- 1) Bestimmen Sie den Montageort und markieren Sie die Position der Schrauben durch die Befestigungslöcher
- 2) Bohren Sie an den markierten Stellen Löcher für die Dübel
- 3) Verwenden Sie die Dübel, damit die Schrauben festen Halt haben. Drehen Sie die Schrauben durch die Montagelöcher in die Dübel fest an die Oberfläche





ANTI CLIMB SPIKES

SIZE 45cm x 4,5cm

10
PACK

ACS77-10

ELRO Europe | www.elro.eu

Postbus 9607 - Box E800

1006 GC Amsterdam The Netherlands

Home is not a place, it's a feeling



Grey - Grau - Grijs - Gris



NL Anti-klim strips zijn een betaalbare, praktische en makkelijke manier om inbrekers en andere indringers, zoals katten en vogels te weren. Deze strips beschermen uw muren, hekken, poorten en platte daken tegen allerlei ongewenste indringers.

- * Makkelijk te installeren
- * Goedkope manier om je te weren tegen indringers

SPECIFICATIES

- * Hoogwaardig kunststof

MONTAGE INSTRUCTIES

- 1) Markeer de installatieplaats
- 2) Boor de benodigde gaten
- 3) Gebruik pluggen om de schroeven vast te zetten. Draai de strips met de schroeven vast in het gewenste oppervlak

FR Les bandes anti-escalade sont un moyen abordable, pratique et facile d'arrêter les cambrioleurs et autres intrus comme les chats et les oiseaux. Ces bandes protègent vos murs, clôtures, grilles et toits plats contre toutes sortes d'envahisseurs indésirables.

- * Facile à installer
- * Un moyen bon marché pour vous défendre contre les intrus.

SPÉCIFICATIONS

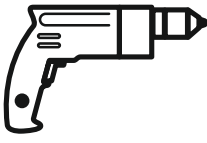
- * Matière plastique de haute qualité

INSTRUCTIONS DE MONTAGE

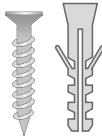
- 1) Déterminez l'emplacement d'installation et marquez cette position.
- 2) Percez les trous nécessaires dans les endroits marqués.
- 3) Utilisez des fiches pour maintenir les vis. Serrez les pointes avec des vis dans la surface.



(1)



(2)



(3)



FR

Cet appareil, ses accessoires, piles et cordons se recyclent

À DÉPOSER EN MAGASIN



À DÉPOSER EN DÉCHÈTERIE



OU

Points de collecte sur www.quefairedemesdechets.fr
Privilégiez la réparation ou le don de votre appareil !

